



AUSSENBELÄGE

HGC





KERAMIKWELT

AMRUM	16	NEPTUN	50
ATUM	22	PHOENYX	12
BERNINI	32	POLARIS	38
BRONTES	42	QUINCY	30
CHEYENNE	28	SELMA	34
COLBY	48	TAOS	26
CORBIN	46	TULSA	52
COTUI	40	VERSAILLES	54
EPIKUR	24	HOLZ TERRASSENBAU	60
FARGO	7	THERMOHOLZ-DIELEN	62
FOREVER	8	WPC VOLLPROFILDIELEN	64
HAPI	48	IPE TERRASSENDIELEN	66
JOPLIN	56	NATURSTEIN	68
KARAKUM	44	BETON	70
MARS	18	WISSENSWERTES	72
MERIDA	14	HYTECT CLEVER CLEAN	78
MORELOS	20	DIENSTLEISTUNGEN	80
NAGUA	10	ZUBEHÖR	82
NAPLES	36	E-SHOP	83
		AUSSTELLUNGEN	84

HINWEIS ZU DEN SERIEN

Die Keramikserien können in einem Katalog nicht in allen Ausführungen aufgeführt werden. Änderungen sind vorbehalten und die Farbtöne können abweichen.

DIE KERAMIKWELT

Zeitlose Klassiker, neueste Trends oder Replikate, welche kaum vom Originalmaterial wie Holz oder Naturstein zu unterscheiden sind: Entdecken Sie bei uns die fast unbegrenzte Auswahl an keramischen Platten.

Verschaffen Sie sich in dieser Broschüre einen Überblick über die Vielfalt der Farben, Designs und Formate und freuen Sie sich auf einen Besuch in einer unserer Ausstellungen. Wir freuen uns auf Sie!










FARGO

naturale - R11/C




white



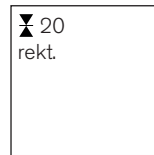
gray



taupe



dark



600 x 600



600 x 1200



FOREVER



naturale - R11/B



pearl



greige



mud



grey



basalt



black



600 x 600










NAGUA


naturale - R11/C



ivory flow



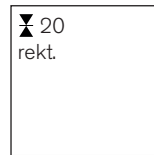
silver flow



gray flow



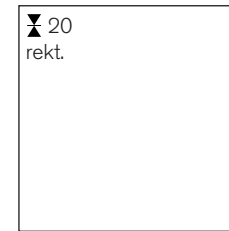
dark flow




600 x 600



450 x 900



900 x 900




PHOENYX



naturale - R11/C



white



desert



earth





gray



dark

20
rekt.

600 x 1200









MERIDA



naturale - R11/B



lichtgrau



grau



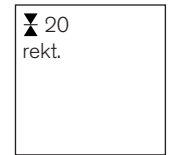
anthrazit



beige



braun



600 x 600




AMRUM

naturale - R11/C



dolmen white



moon cream



new grey



dark cloud

20
rekt.

600 x 1200











MARS

naturale - R11/B



grigio decoro



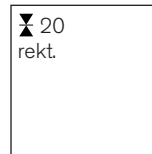
gigio




porfido decoro



porfido



600 x 600




MORELOS



naturale - R11/B



white



grey



black

20
rekt.

400 x 800










ATUM

naturale - R11/C




beige



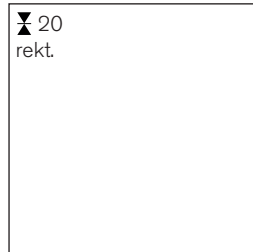
ghiaccio




fumo



antracite



1000 x 1000



EPIKUR

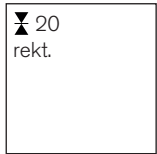
naturale - R11/B




perla



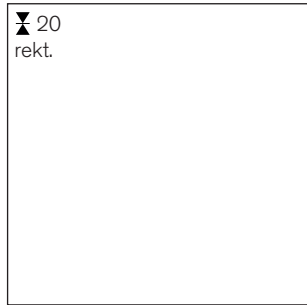
greige



600 x 600



600 x 1200



1200 x 1200



sabbia



fumo



600 x 600

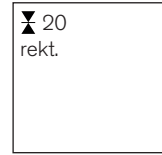




decoro - R11/B



mix fumo perla




600 x 600

TAOS

naturale - R11/C



beige



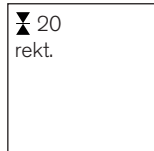
taupe



grey



antracite



600 x 600









CHEYENNE



naturale - R11/C



usse



chambord




fontaineblea



cheverny



chenonceau



20
rekt.
600 x 1000



QUINCY


naturale - R11/B




bianco



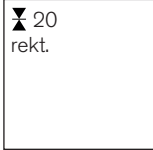
beige



grigio




nero



600 x 600



600 x 1200









BERNINI



naturale - R11/C



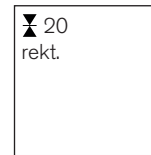
sabbia



terra



grigio



600 x 600



SELMA



naturale - R11/C



shimmer



reflex



deep



900 x 900







NAPLES




naturale - R11/C



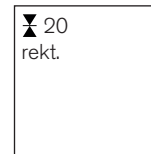
sand



gravel



ash



600 x 600



POLARIS



naturale - R11/C



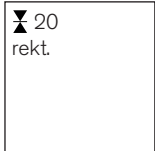
taupe



warm grey



light grey



600 x 600









COTUI

naturale - R11/C



extra light



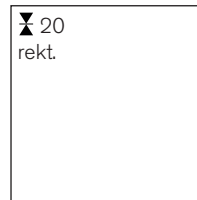
light



medium



dark



900 x 900



BRONTES




naturale - R11/C



sand




grey



smoke

20
rekt.

600 x 900









KARAKUM



decoro - R11/C



lino



canapa



avana




tabacco



moro



400 x 800




400 x 1200



CORBIN

naturale - R11/C




salt



sand



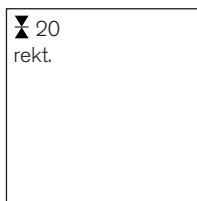
fog



dark



600 x 600



800 x 800









HAPI

struttura- R11/C



calcite



sabbia




cenere



basalto

20
rekt.

400 x 1200



NEPTUN

naturale - R11/C




white dover



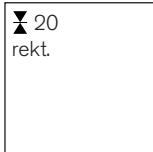
beige madeira



taupe moher



grey tenerife



600 x 600










TULSA

naturale - R11/C



beige



ivory



grey



mud



black



400 x 800



VERSAILLES



naturale - R11/B



beige



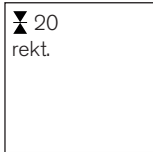
kieselgrau



erdbraun



schiefer



600 x 600









JOPLIN


naturale - R11/B




white



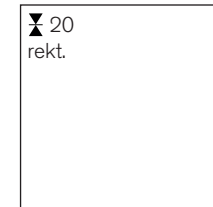
stone 05



grey



500 x 1000




800 x 800




COLBY

naturale - R11/B



beige



grau



anthrazit



600 x 600





TERRASSENBAU

Sich auf einem Holz- oder WPC-Deck zu bewegen, bedeutet pure Entspannung und Erholung. Sinne und Emotionen werden positiv angesprochen und man fühlt sich darauf wohl. Während der letzten Jahre hat die Anwendung von Holz- und WPCDecks im Aussenbereich markant zugelegt, sei dies für Terrassen, Balkone, Gartenanlagen oder Poolumrandungen. Für Terrassendecks aus Holz spricht die Natürlichkeit und Schönheit des Materials. Die Oberfläche bleibt an sonnigen Tagen angenehm kühl und das Barfussgehen ist zu jedem Zeitpunkt möglich.

Lassen Sie sich bei den Systemlösungen für den Terrassenbau von uns beraten.





THERMOHOLZ-DIELEN



Systemlösungen für den Terrassenbau




Thermoesche




2800 x 130



3200 x 130



Douglasie unbehandelt



2000 x 130



3000 x 130

Alle Ausführungen und Zubehörvarianten für Systemlösungen auf Anfrage






Thermokiefer



3600 x 118



4200 x 118




4500 x 118



4800 x 118



5400 x 118







WPC VOLLPROFILDIELEN



Systemlösungen für den Terrassenbau



Island Mist Transcend



Tiki Torch Transcend



Spiced Rum Transcend



Lava Rock Transcend




3660 x 140



4880 x 140



4880 x 140



Alle Ausführungen und Zubehörvarianten für Systemlösungen auf Anfrage

Änderungen vorbehalten.

IPE TERRASSENDIELEN



ipé glatt KD | Clip System



Thermokiefer

☒ 21

4000 x 145

☒ 21

4300 x 145

☒ 21



4600 x 145

☒ 21

4900 x 145

Ipe ist die beliebteste exotische Holzart für Terrassenbeläge und ist schon seit sehr langer Zeit auf dem Markt vertreten.

Ein Qualitätsmerkmal von Ipe ist, dass es praktisch keine Ausblutungserscheinungen aufweist. Es ist deshalb in besonderem Masse für Balkon, Terrassen und Fassadenzwecke geeignet. Ipe eignet sich auch besonders gut für Poolumrandungen.



Weitere Ausführungen und alle Zubehörvarianten für Systemlösungen auf Anfrage







NATURSTEIN

Von Natur aus schön. Seine zeitlose Qualität macht ihn frei von Modeströmungen. Naturstein ist ein natürlicher und äusserst langlebiger Baustoff und auch unter Umweltgesichtspunkten eine vorzügliche Wahl. Naturstein ist so vielfältig wie die Natur selber. Verschiedene Mineralien bestimmen die Härtegrade, die Porosität, die Haptik und die Farbe.

BETON

Beton ist das klassische Material für Gartenplatten schlechthin. Klassisch, aber alles andere als langweilig! Eine riesige Auswahl an Farben, Formaten und Oberflächen stehen zur Auswahl.





WISSENSWERTES

Eine Terrasse oder der Balkon sorgt für Urlaube im Alltag. Neben der Gestaltung kommt es auf den richtigen Terrassenbelag an. Dieser sollte lange halten, zum Haus oder Objekt passen und natürlich auch den Stil seiner Besitzer unterstreichen.

Fliesen sind enorm vielfältig, langlebig und pflegeleicht. Die Freude über einen Plattenbelag ist über Generationen hinweg ungetrübt, wenn einige Regeln beachtet werden.

Auf den folgenden Seiten erhalten Sie einen kurzen Überblick.





BELÄGE IM ÜBERBLICK

KERAMIKFLIESEN

Keramische Terrassenplatten sind härter als andere Bodenbeläge und dadurch auch sehr langlebig, nehmen wenig Wasser auf. Durch die rektifizierten Formate können die Platten sehr genau verlegt werden.

Die Auswahl an Keramikplatten ist schon fast grenzenlos, können in verschiedenen Designs und Oberflächen bestellt werden. Es lassen sich diverse Naturstein-, Beton- und Holzoptiken nachempfinden ohne deren Nachteile betreffend Reinigung, Pflege und Langlebigkeit in Kauf nehmen zu müssen.

Keramikfliesen lassen sich sowohl auf ebenen, wie auch auf höher gelegenen Flächen verlegen. Sie sorgen für eine warme, gemütliche Atmosphäre und benötigen nur wenig Pflege. Voraussetzung für lange Haltbarkeit ist jedoch ein fachgerecht hergestellter und frostsicherer Unterbau.

GRANIT, SANDSTEIN, NATURSTEIN

Eine Natursteinterrasse gilt als besonders robust. Zumindest dann, wenn die einzelnen Steine aus harten Materialien wie Granit bestehen. Böden aus Sandstein altern hingegen schneller. Als Terrassenbelag eignen sich die Steine für ebenerdige und höher gelegene Flächen.

KIES

Kies benötigt keinen aufwendigen Unterbau. Bringt der Besitzer das Material über einer Unkrautfolie aus, ist der Boden pflegeleicht, resistent gegen Verschmutzungen, lassen sich jedoch nicht kehren.

Auch bleiben die Steinchen in den Schuhen hängen und gelangen so auch in das eigene Heim.

KLINKERSTEIN

Wer nach einem besonders haltbaren Boden sucht, findet im Klinker die optimale Lösung. Die Steine sind abriebfest und besonders strapazierfähig. Während sich Formen, Farben und Verlegemuster an die eigenen Wünsche anpassen lassen, setzen sie einen stabilen Unterbau voraus. Ein Nachteil: Die Verlegung ist sehr zeitaufwendig und vergleichsweise teuer.

HOLZDIELEN

Holz ist ein natürlicher Rohstoff, der für viel Gemütlichkeit sorgt. Wer eine Holzterrasse bauen möchte, kann sich dabei für verschiedene Arten entscheiden. Neben exotischen Sorten wie Bangkirai oder Mukulungu kommen dabei auch einheimische Hölzer infrage. Zur Auswahl stehen unter anderem Eiche, Esche, Fichte oder mitteleuropäische Douglasie. Diese sind zwar günstiger als exotische Arten, benötigen aber auch mehr Pflege.

KUNSTSTOFF IN HOLZOPTIK

Kunststoff ist robust und pflegeleicht. Wird es mit Holz kombiniert, verbindet es die Vorzüge beider Werkstoffe und es entsteht ein langlebiger und vielseitiger Terrassenbelag. Möglich ist das mit sogenannten Wood-Plastic-Composites (WPC) – Verbundwerkstoffen, die neben Kunststoff zu etwa 70 Prozent aus Holzspänen bestehen. Sie ähneln natürlichem Holz optisch und eignen sich für nahezu jede Terrasse.

BETON

Robust, pflegeleicht und vielfältig: Das sind die Eigenschaften, die viele zum Verlegen von Betonsteinen bewegen. Infrage kommt der Bodenbelag für die Terrasse auf ebenen und höher gelegenen Flächen, sofern ein entsprechender Unterbau vorhanden ist.

VERLEGARTEN

AUF STELZLAGER


- Auf so genannten Stelzlagern verlegt, können die Platten mit wenigen Handgriffen gewechselt werden.
- Unter der Konstruktion lassen sich Kabel unsichtbar verlegen.
- Neue Optik ohne Entfernung des alten Belages. Dabei ist allerdings die Aufbauhöhe zu berücksichtigen.

AUF ESTRICH (VERKLEBT)

- Im herkömmlichen Verfahren auf Estrich verlegt und verklebt, verkraftet die Platte hohe Belastung.
- Besonders zu empfehlen für Garageneinfahrten

TROCKENVERLEGUNG (SPLITT)

- Als Unterlage eignen sich Sand, Kies oder Rasen
- Nach der Verlegung sind die Platten sofort begehbar, jedoch nicht befahrbar.





BEANSPRUCHUNGSGRUPPEN

Abrieb tritt bei Bodenbelägen infolge schleifender, reibender Beanspruchung auf und kann bei glasierten Fliesen durch Glanzveränderung der Oberfläche sichtbar werden. Glasierte Steinzeugfliesen werden hinsichtlich ihrer Beständigkeit gegen Abrieb in Gruppen unterteilt und können damit Anwendungsbereichen zugeordnet werden.

Gruppe I:	für Barfuss- und Hausschuhbereich in Sanitär- und Schlaf- räumen.
Gruppe II:	für eine leichte Beanspruchung im privaten Wohnbau (aus- ser Küchen, Eingängen, Aussenbereichen, Treppen) mit niedriger Begehungsfrequenz und geringer kratzender Ver- schmutzung mit normalem Schuhwerk.
Gruppe III:	für mittlere Beanspruchung unter kratzender Verschmut- zung mit normalem Schuhwerk, beispielsweise im privaten Wohnbau, auch Dielen, Flure, Balkone (ausser Küchen) sowie Beläge des Nichtwohnbaus mit vergleichbarer Be- anspruchung wie Hotelzimmer oder Bäder.
Gruppe IV:	für hohe Beanspruchung bei stärkerer Begehungsfrequenz mit normalem Schuhwerk bei Eingangsbereichen, Terras- sen, Küchen, Verkaufs- und Wirtschaftsräumen, Büros, Krankenhäusern, Hotels, Schulen und Verwaltungsgebäu- den.
Gruppe V:	für höchste Beanspruchung und Anwendungsbereiche mit sehr starkem Publikumsverkehr in Räumen und auf Flächen, die extrem belastet werden, wie Friseurläden, Bä- ckereien, Imbissbuden, Eingangshallen für Hotels, Banken, Restaurants oder auch Garagen.






RUTSCHSICHERHEIT

RUTSCHHEMMUNG (TRITTSICHERHEIT)


Rutschhemmende Fliesen haben eine raue Oberfläche und sind meist unterschiedlich stark profiliert. In gewerblichen Bereichen mit erhöhter Rutschgefahr sowie in nassbelasteten Barfussbereichen (Schwimmbad) müssen diese speziellen Fliesen am Boden verlegt werden.

ARBEITSRÄUME, GEWERBLICHE UND ÖFFENTLICHE BEREICHE

Für den gewerblichen und öffentlichen Bereich sowie in Arbeitsräumen müssen die Fliesen den vorgeschriebenen Grad der Rutschhemmung gemäss der Bewertungsgruppen R9 bis R13 nach DIN 51130 aufweisen. Beim Test muss eine Prüfperson auf einer schiefen Ebene mit Schutzschuhen stehen und gehen. Als Gleitmittel wird Öl auf die Fläche aufgetragen. Je höher die R-Gruppe ist, desto grösser ist der Neigungswinkel der zu testenden Fläche.

Bewertungsgruppe	Neigungswinkel	Einsatzorte (Schuhbereich)
R9	6° - 10° Geringer Haftreibwert	
R10	10° - 19° Normaler Haftreibwert	<ul style="list-style-type: none"> ▪ Aussenbereich (gedeckt) ▪ Eingangsbereiche ▪ Laubeneingänge ▪ Lifte ▪ Treppenzugänge (aussen) ▪ Treppenhäuser (innen) ▪ Abstellräume für Fahrräder ▪ Küchen ▪ Terrassen, Balkone (gedeckt) ▪ Wintergärten ▪ WC-Anlagen, Sanitärräume 
R11	19° - 27° Erhöhter Haftreibwert	<ul style="list-style-type: none"> ▪ Aussentreppen (gedeckt) ▪ Eingangsbereiche ohne Schmutzschleusen ▪ Laubeingänge offen (gedeckt) ▪ Rampen gedeckt bis max. 6 % Steigung ▪ Treppenzugänge ohne Schmutzschleusen ▪ Vorplätze gedeckt, Einstellhallen und Garagen ▪ Terrassen, Balkone (ungedeckt) 
R12	27° - 35° Grosser Haftreibwert	<ul style="list-style-type: none"> ▪ Aussentreppen (ungedeckt) ▪ Rampen ungedeckt bis max. 6 % Steigung ▪ Rampen gedeckt über 6 % Steigung ▪ Vorplätze ungedeckt 
R13	>35° Sehr grosser Haftreibwert	<ul style="list-style-type: none"> ▪ Rampen ungedeckt über 6 % Steigung 

Alle Angaben finden sie in der BFU-Fachdokumentation Anforderung Bodenbeläge unter bfu.ch





NASSBELASTETE BARFUSSBEREICHE

Beim Barfussbereich in Schwimmbädern, öffentlichen Saunen, am Pool und in Reinigungsbereichen von Sportstätten erfolgt die Bewertung in den Gruppen A (geringste Anforderungen), B und C (höchste Ansprüche) gemäss DIN 51097. Auch hier wird die Rutschsicherheit mittels einer Prüfperson auf schiefer Ebene ermittelt, das Gleitmittel ist seifenhaltiges Wasser.

Die erforderliche Rutschhemmung steigt von A über B bis C. Dabei bewegt sich eine Prüfperson in aufrechter Haltung vor- und rückwärts auf dem zu prüfenden Bodenbelag. Die Neigung der Fläche wird von der Waagerechten ausgehend bis zu dem Winkel gesteigert, bei dem die Prüfperson unsicher wird. Fliesen der Bewertungsgruppe A erreichen in diesem Prüfverfahren einen Mindestneigungswinkel von 12°, B entspricht einem Mindestneigungswinkel von 18° und C einem Winkel von 24°.

Bewertungsgruppe	Min. Neigungswinkel	Einsatzbereiche (Barfussbereich)	
A	>12°	<ul style="list-style-type: none"> ▪ Barfussbereich (weitgehend trocken) ▪ Umkleieräume (auch Einzelkabinen) ▪ Beckenböden (Nichtschwimmerbereich) 	
B	>18°	<ul style="list-style-type: none"> ▪ Barfussgänge, soweit sie nicht A zugeordnet sind ▪ Dusche ▪ Bereich von Desinfektionssprühanlagen ▪ Beckenrand ▪ Beckenböden in Nichtschwimmbereichen ▪ Hubböden ▪ Leitern und Treppen ausserhalb des Beckenbereiches 	
C	>24°	<ul style="list-style-type: none"> ▪ Treppen, die ins Wasser führen ▪ Geneigte Beckenrandausbildung 	

Alle Angaben finden sie in der BFU-Fachdokumentation Anforderung Bodenbeläge unter bfu.ch

NEUHEIT

Die HYTECT-Wirkungen für ein hygienisches und sicheres Zuhause.



HYTECT - DIE HYGIENE-FLIESE

Unser Zuhause soll unsere ganz persönliche Wohlfühlzone sein – wo Kinder Kissenschlachten machen und überall mit dem Hund herumtollen können, Babys auf dem Boden spielen dürfen und Eltern Entspannung vom Berufsleben finden.



Mit Hytect-Fliesen lässt sich ein individueller Lieblingsort gestalten und gleichzeitig eine wohngesunde Komfortzone schaffen. Relaxen, genießen, abtauchen.

Hytect funktioniert wie ein natürlicher Katalysator, der allein durch Lichteinfluss seine Wirkung entfaltet. So können Allergiker entspannt durchatmen, Eltern beruhigt ihre Babys auf dem Boden krabbeln lassen und Tierfreunde im Handumdrehen die Tapser ihrer Vierbeiner wegwischen.

scan me



hytect.com





Müheleose Reinigung:
spart Zeit und
Reinigungsmittel



Antibakteriell:
sorgt für hygienische
Sauberkeit



Reine Luft:
wirkt positiv auf das
Raumklima



Eine clevere
Technologie für beste
Wohnqualität

DIENSTLEISTUNGEN


RAUPLANER MIRADA



Willkommen in der digitalen Welt der Wand- und Bodenbeläge von HGC. Hier können Sie mit dem Raumplaner MIRADA Beläge Ihrer Wahl für Innenräume und Terrassen ausprobieren. Zudem können Sie mit MIRADA die Wirkung von Farben und Formaten in selbst gestalteten Kombinationen erleben. Finden Sie Ihren Stil und experimentieren Sie mit Farben und Formaten – einfach, spielerisch und schnell.

MIRADA STUDIO

Kombinieren Sie Farben und Formate aus dem HGC-Sortiment in einem unserer Beispielräume. Probieren Sie es einfach aus und kommen Sie der Umsetzung Ihrer Wünsche einen Schritt näher.



GESTALTEN SIE IHREN RAUM




MIRADA DESIGN

Möchten Sie mehr? Zeichnen Sie den von Ihnen gewünschten Raum und platzieren Sie mit wenigen Klicks Bodenplatten, Wandplatten und Einrichtungselemente. Erleben Sie Ihren Raum als wäre er bereits gebaut.





UMBAUMANAGER.CH



Träumen Sie schon lange von einem neuen Badezimmer, einer neuen Küche oder einem schönen Gartensitzplatz? Wissen Sie nicht, wo und wie Sie mit dem Projekt beginnen sollen? Dann ist Ihr Umbauvorhaben bei umbau manager.ch in den richtigen Händen.

umbau manager.ch arbeitet mit einem Netz von bekannten und qualifizierten Handwerker- und Zulieferfirmen, welche ihrerseits von klar definierten und kalkulierten Aufträgen profitieren.

Durch eine Partnerschaft mit der HGC profitieren Sie von hochwertigen Produkten und einem vielfältigen Sortiment. In unseren schweizweiten Ausstellungen empfangen wir Sie persönlich, damit Sie unsere Wand- und Bodenbeläge erleben können. Ausserdem können Sie auf unser Fachpersonal zählen, welches Sie während Ihres Umbauvorhabens kompetent unterstützt und begleitet.

scan me



umbau manager.ch

E-SHOP

ALLES FÜR DEN BAU - ONLINE EINKAUFEN



Umfangreiches Sortiment, online bestellbar mit einer schnellen und intelligenten Produktsuche, von den aktuellen Abhol- und Lieferverfügbarkeiten, kundenspezifischen sowie objektbezogene Preise und Konditionen und den Kontakt zu Ihrem persönlichen Ansprechpartner.



ZUBEHÖR

KLEBER UND AUSGLEICHSMASSEN



Egal, ob Sie einen Fliesen- und Natursteinkleber, mit Splittbett arbeiten oder auf Stelzlagern verlegen. Wir bieten die passende Lösung.

PFLEGEPRODUKTE




Professionelle Produkte für die schnelle und saubere Reinigung und Pflege aller Bodenbeläge.

WERKZEUG




Wir bieten in unseren HGC-Verkaufsstellen das vollständige Werkzeugsortiment und Hilfsmittel für den Fachmann.

STANDORTE



HG COMMERCIALE – ALLES FÜR DEN BAU
Bei uns beziehen Sie auch eine grosse Auswahl an Zubehör für die Verlegung und Pflege Ihres Bodenbelags.



AUSSTELLUNGEN

Die Auswahl von Wand- und Bodenbelägen macht Freude; riesig ist die Vielfalt an Materialien, Farben, Dekoren, Formaten und Oberflächen.

In unseren Ausstellungen präsentieren wir Ihnen alles, was Keramik – und an einigen Standorten auch Parkett, Vinyl und Laminat – zu bieten hat.




MEHR VON HGC WAND- & BODENBELÄGE

Verschaffen Sie sich einen Überblick in unseren Ausstellungen, lassen Sie die Materialien auf sich wirken und wählen Sie aus einem breit gefächerten Sortiment. Gerne nehmen wir uns Zeit für Sie, buchen Sie einfach einen Termin mit unseren Beraterinnen und Beratern und schauen Sie bei uns rein.

Alle Ausstellungen mit Öffnungszeiten finden Sie unter [hgc.ch/ausstellungen](https://www.hgc.ch/ausstellungen).

AUSSTELLUNGEN	TELEFON	KERAMIK	NATURSTEIN	PARKETT
Altendorf SZ	Zürcherstrasse 137	055 451 90 00	■	■
Basel	Reinacherstrasse 85	061 337 50 00	■	■
Biel/Bienne	Längfeldweg 116	032 344 04 44	■	■
Chur	Industriestrasse 27	081 284 70 22	■	■
Crissier	Rue d'Etrablon 5	021 631 14 14	■	■
Flüelen	Seemattstrasse 2	041 874 30 80	■	■
Glis	Bielstrasse 51	027 921 10 40		■
Interlaken	Untere Bönigstrasse 26	033 826 60 80	■	■
Köniz	Sägestrasse 79	031 996 22 88	■	■
Kriens	Grabenhofstrasse 2	041 367 60 70	■	■
Rothrist	Rössliweg 29a	062 785 49 49	■	■
St. Gallen	Fürstenlandstrasse 96	071 272 80 10	■	■
Villars-sur-Glâne	Rte du Petit-Moncor 11	026 460 81 60	■	■
Wil	St. Gallerstrasse 58e	071 914 70 90	■	■
Winterthur	Rudolf-Diesel-Strasse 3	052 235 30 30	■	■
Zernez	Bahnhof RhB	081 851 40 02	■	■
Zürich	Hardturmstrasse 101	044 732 44 44	■	■

Weitere Kataloge finden Sie in der Ausstellung oder online.



PARKETT UND DESIGNBODEN



KERAMISCHE WAND- & BODENBELÄGE





HIER WERDEN IHRE TRÄUME WAHR

hgc.ch/ausstellungen